

洗面ドレッシング CLine W900mm <3面鏡・引出しタイプ>



※イメージ写真です。

ミラー

●3面鏡（蛍光灯照明付/ミドルミラー）


大きな家電もしましやすいため、洗面台ですぐに使用したい家電製品をすっきり納めます。収納部にコンセントを設置することで電動ハブクシヤシェーバーなどを充電しながら収納できます。




- 可動トレイ：5個/クレンジングトレイ：1個付
- コンセント：3個（うち収納内2個）合計1400Wまで
- ミドルミラー部分は、点検用のミラーです。
- 上記の仕様はマイクログリッドタイプです。

本体キャビネット

●引出しタイプ



引出しがドア枠に当たらない構造。
引出しを出してもドア枠に当たらないよう、引出しを約13mm留めています。




ヒーターを使わないから、
電気代ゼロ！
消し忘れの心配なし

従来コーティングのくもりにくい導江蒸気、お風呂上がりもくもりにくいミラーです。
（モニターモニター部のみ）
お風呂上がりのお湯に水霧の水霧がくるとくもる心配がありません。



●扉柄 タイプA



□ホワイト

□ブラウン

□チェリー

□ノール

□ダーク

□ブラック

□ホワイト

●扉柄 タイプB



□ピンク

□ブラウン

□オーク

□グレイ

□ライト

□ブラック

□ホワイト

●扉柄式

～大きなボールと、小物が置けるカウンター～



小物が置けるカウンター

大きいボール

水に濡れた物を置くのに便利なウェットエリア

水栓

●マルチシングルレバーシャワー

吐水口部分を引き出せば、ボール掃除もつククク。



吐水口のレバーで切り替え可能。



シャワー

泡洗剤水

ボール

ボール容量/12L



清潔によく洗ったフタの取手が無いボール

水の出しどろこきまでとって取り除けるヘアキャッチャー

裏どりや取手が無いカウンター、内側でものこりとなく拭ける

空間やライフスタイルに合わせ、選べるカウンター洗面。